



**ISTITUTO COMPrensIVO SAN LEONE IX  
SESSA AURUNCA**

Via San Leo – 81037 SESSA AURUNCA (CE)  
Ambito CE-11 – Tel. Direzione /Segreteria 0823/937033 - 0823/1766092- Fax 0823/935040  
Codice fiscale:95015570617 - codice univoco UFIQ4Z  
Pec:CEIC8AY008@PEC.ISTRUZIONE.IT  
e-mail: [ceic8ay008@istruzione.it](mailto:ceic8ay008@istruzione.it)  
sito web: [www.icsanleone.edu.it](http://www.icsanleone.edu.it)

Prot.n° 3837 del 11/09/2021

Agli interessati – LL.SS.  
All'Albo Sicurezza – A tutti i plessi  
All'Albo Sede

**Oggetto:** Prove di evacuazione ai sensi dell'art.15 del D.Lgs. n°81/08 e del D.M. del 10/03/1998 e s.m.i.

*La sottoscritta **prof.ssa Maria Luisa Tommasino**, in qualità di datore di lavoro dell'Istituto Scolastico denominato Istituto Comprensivo "San Leone IX" di Sessa Aurunca; al fine di effettuare presso i plessi scolastici di questo istituto scolastico le prove di evacuazione:*

- VISTO l'art.15 del D.Lgs. n°81/08 – Misure generali di tutela;
- VISTO l'art.17 del D.Lgs. n°81/08 – Obblighi del datore di lavoro;
- VISTO l'art.20 del D.Lgs. n°81/08 – Obblighi dei lavoratori (personale docente e non);
- VISTO l'art.36 e 37 del D.Lgs. n°81/08 – Informazione e formazione dei lavoratori;
- VISTO il D.M. del 10/03/1998 "*Criteria generali di sicurezza antincendio e per la gestione dell'emergenza nei luoghi di lavoro*";
- VISTO il D.Lgs. n°106/09 "*Disposizioni integrative e correttive del Decreto Legislativo 9 aprile 2008, n°81, in materia di tutela della salute e della sicurezza nei luoghi di lavoro*";
- SENTITO il parere del R.S.P.P. e il R.L.S.

**DISPONE**

- si proceda in tutte le classi alla nomina di n° 2 alunni apri – fila e di n°2 alunni chiudi - fila;
- la nomina di cui sopra avvenga con il modulo di evacuazione allegato alla presente comunicazione;
- n° 2 copie di tale modulo devono essere inserite all'interno del registro di classe e

consegnate in occasione delle due prove di evacuazione;

- una terza copia deve essere affissa dietro la porta di ogni aula per eventuale emergenza;
- vengano effettuate da ogni singola classe tramite la propria insegnante le prove di evacuazione singole, al fine di abituare gli alunni alle procedure di emergenza;
- venga eseguita in data da fissare la prova di evacuazione generale.

Il R.S.P.P.  
(ing. Donato Fiorillo)



Il Dirigente Scolastico  
(prof.ssa Maria Luisa Tommasino)



**ISTITUTO COMPRENSIVO SAN LEONE IX  
SESSA AURUNCA**

Via San Leo - 81037 SESSA AURUNCA (CE)  
Ambito CE-11 - Tel. Direzione /Segreteria 0823/937033 - 0823/1766092- Fax 0823/935040  
Codice fiscale:95015570617 - codice univoco UFIQ4Z  
Pec:CEIC8AY008@PEC.ISTRUZIONE.IT  
e-mail: [ceic8ay008@istruzione.it](mailto:ceic8ay008@istruzione.it)  
sito web: [www.icsanleone.edu.it](http://www.icsanleone.edu.it)

**MODULO DI EVACUAZIONE**

1. Plesso scolastico:	
2. Classe:	
3. Numero alunni della classe:	
4. Alunni presenti:	
5. Alunni evacuati:	
6. Alunni dispersi:	
7. Alunno apri - fila:	
8. Alunno apri - fila (supplente):	
9. Alunno serra - fila:	
10. Alunno serra - fila (supplente):	
11. Nominativi dispersi:	
12. Zona di raccolta:	
13. Tipo di emergenza:	
14. Nominativi infortunati:	

In ogni classe devono essere individuati alcuni ragazzi a cui attribuire le seguenti mansioni:  
*n°2 ragazzi apri - fila:* hanno il compito di aprire le porte e guidare i compagni verso la zona di raccolta.  
*n°2 ragazzi serra - fila:* con il compito di assistere eventuali compagni in difficoltà e chiudere la porta dell'aula dopo aver controllato che nessuno sia rimasto indietro; gli stessi faranno da tramite con l'insegnante e la direzione delle operazioni per la trasmissione del modulo di evacuazione.  
Tali incarichi vanno sempre assegnati ed eseguiti sotto la diretta sorveglianza dell'insegnante.

Sigla alunno serra - fila

Firma Docente

.....

.....



**ISTITUTO COMPRESIVO SAN LEONE IX  
SESSA AURUNCA**

Via San Leo – 81037 SESSA AURUNCA (CE)  
Ambito CE-11 – Tel. Direzione /Segreteria 0823/937033 - 0823/1766092- Fax 0823/935040  
Codice fiscale:95015570617 - codice univoco UFIQ4Z  
Pec:CEIC8AY008@PEC.ISTRUZIONE.IT  
e-mail: [ceic8ay008@istruzione.it](mailto:ceic8ay008@istruzione.it)  
sito web: [www.icsanleone.edu.it](http://www.icsanleone.edu.it)

**MODULO DI EVACUAZIONE**

1. Plesso scolastico:	
2. Classe:	
3. Numero alunni della classe:	
4. Alunni presenti:	
5. Alunni evacuati:	
6. Alunni dispersi:	
7. Alunno apri – fila:	
8. Alunno apri – fila (supplente):	
9. Alunno serra – fila:	
10. Alunno serra – fila (supplente):	
11. Nominativi dispersi:	
12. Zona di raccolta:	
13. Tipo di emergenza:	
14. Nominativi infortunati:	

In ogni classe devono essere individuati alcuni ragazzi a cui attribuire le seguenti mansioni:

*n°2 ragazzi apri – fila:* hanno il compito di aprire le porte e guidare i compagni verso la zona di raccolta.

*n°2 ragazzi serra – fila:* con il compito di assistere eventuali compagni in difficoltà e chiudere la porta dell'aula dopo aver controllato che nessuno sia rimasto indietro; gli stessi faranno da tramite con l'insegnante e la direzione delle operazioni per la trasmissione del modulo di evacuazione.

Tali incarichi vanno sempre assegnati ed eseguiti sotto la diretta sorveglianza dell'insegnante.

Sigla alunno serra – fila

Firma Docente

.....

.....



**ISTITUTO COMPRENSIVO SAN LEONE IX  
SESSA AURUNCA**

Via San Leo - 81037 SESSA AURUNCA (CE)  
Ambito CE-11 - Tel. Direzione /Segreteria 0823/937033 - 0823/1766092- Fax 0823/935040  
Codice fiscale:95015570617 - codice univoco UFIQ4Z  
Pec:CEIC8AY008@PEC.ISTRUZIONE.IT  
e-mail: [ceic8ay008@istruzione.it](mailto:ceic8ay008@istruzione.it)  
sito web: [www.icsanleone.edu.it](http://www.icsanleone.edu.it)

**MODULO DI EVACUAZIONE**

1. Plesso scolastico:	
2. Classe:	
3. Numero alunni della classe:	
4. Alunni presenti:	
5. Alunni evacuati:	
6. Alunni dispersi:	
7. Alunno apri - fila:	
8. Alunno apri - fila (supplente):	
9. Alunno serra - fila:	
10. Alunno serra - fila (supplente):	
11. Nominativi dispersi:	
12. Zona di raccolta:	
13. Tipo di emergenza:	
14. Nominativi infortunati:	

In ogni classe devono essere individuati alcuni ragazzi a cui attribuire le seguenti mansioni:  
*n°2 ragazzi apri - fila:* hanno il compito di aprire le porte e guidare i compagni verso la zona di raccolta.  
*n°2 ragazzi serra - fila:* con il compito di assistere eventuali compagni in difficoltà e chiudere la porta dell'aula dopo aver controllato che nessuno sia rimasto indietro; gli stessi faranno da tramite con l'insegnante e la direzione delle operazioni per la trasmissione del modulo di evacuazione.  
Tali incarichi vanno sempre assegnati ed eseguiti sotto la diretta sorveglianza dell'insegnante.

Sigla alunno serra - fila

Firma Docente

.....

.....



**ISTITUTO COMPRENSIVO SAN LEONE IX  
SESSA AURUNCA**

Via San Leo - 81037 SESSA AURUNCA (CE)  
Ambito CE-11 - Tel. Direzione /Segreteria 0823/937033 - 0823/1766092- Fax 0823/935040  
Codice fiscale:95015570617 - codice univoco UFIQ4Z  
Pec:CEIC8AY008@PEC.ISTRUZIONE.IT  
e-mail: [ceic8ay008@istruzione.it](mailto:ceic8ay008@istruzione.it)  
sito web: [www.icsanleone.edu.it](http://www.icsanleone.edu.it)










Prot. 3837 del 11/09/2021










**Emergenza Terremoto**

Al minimo avvertimento di scosse telluriche, di qualsiasi natura e intensità, tenere i seguenti comportamenti:

- mantenere la calma.
- non precipitarsi fuori.
- restare nei locali riparati sotto una scrivania, tavolo, oppure sotto l'architrave di una porta o vicino ai muri portanti.
- allontanarsi dalle finestre, da porte a vetri e da armadi, che cadendo potrebbero risultare pericolosi.
- entrare nella stanza più vicina, se si è in un corridoio o in un vano scala.
- fare attenzione alla presenza di crepe (quelle orizzontali sono più pericolose di quelle verticali).
- non usare gli ascensori.
- in caso di forti lesioni dell'edificio, evacuare i locali e dirigersi verso il punto di raccolta (luogo sicuro) senza attendere il segnale di evacuazione (che potrebbe non funzionare).
- non spostare eventuali persone traumatizzate, a meno che non siano in immediato pericolo di vita (crollo imminente, incendio, ecc.).
- segnalare ai soccorritori l'eventuale posizione di persone infortunate che si trovano all'interno dei locali.

**Prima del Terremoto**

	<p>Informati sulla classificazione sismica del comune in cui risiedi: devi sapere quali norme adottare per le costruzioni, a chi fare riferimento e quali misure sono previste in caso di emergenza</p>
	<p>Informati su dove si trovano e su come si chiudono i rubinetti di gas, acqua e gli interruttori della luce: tali impianti potrebbero subire danni durante il terremoto</p>
	<p>Evita di tenere gli oggetti pesanti su mensole e scaffali particolarmente alti: fissa al muro gli arredi più pesanti perché potrebbero caderti addosso.</p>
	<p>Tieni in casa o a scuola una cassetta di pronto soccorso: una torcia elettrica, una radio a pile, un estintore ed assicurati che ogni componente della famiglia sappia dove sono riposti.</p>
	<p>A scuola o sul luogo di lavoro informati se è stato predisposto un piano di emergenza: perché seguendo le istruzioni puoi collaborare alla gestione dell'emergenza.</p>
<p><b>Durante del Terremoto</b></p>	
	<p>Se sei in un luogo chiuso cerca riparo nel vano di una porta: inserita in un muro portante (quelli più spessi) o sotto la trave perché ti può proteggere da eventuali crolli.</p>
	<p>Riparati sotto un tavolo: è pericoloso stare vicino a mobili, oggetti pesanti e vetri che potrebbero caderti addosso.</p>
	<p>Non precipitarti verso le scale e non usare l'ascensore: talvolta le scale sono la parte più debole dell'edificio e l'ascensore può bloccarsi e impedirti di uscire.</p>
	<p>Se sei in auto, non sostare in prossimità di ponti, di terreni franosi o di spiagge: potrebbero lesionarsi o crollare o essere investiti da onde di tsunami.</p>

	Se sei all'aperto, allontanati da costruzioni e linee elettriche: potrebbero crollare
<b>Dopo il terremoto</b>	
	Assicurati dello stato di salute delle persone attorno a te: così aiuti chi si trova in difficoltà ed agevoli l'opera di soccorso.
	Non cercare di muovere persone ferite gravemente: potresti aggravare le loro condizioni.
	Esci con prudenza indossando le scarpe: in strada potresti ferirti con vetri rotti e calcinacci
	Raggiungi uno spazio aperto, lontano da edifici e da strutture pericolanti: potrebbero caderti addosso.
	Sta' lontano da impianti industriali e linee elettriche: è possibile che si verificano incidenti.
	Sta' lontano dai bordi dei laghi e dalle spiagge marine: si possono verificare onde di tsunami.
	Evita di andare in giro a curiosare: e raggiungi le aree di attesa individuate dal piano di emergenza perché bisogna evitare di avvicinarsi ai pericoli.
	Evita di usare il telefono e l'automobile: è necessario lasciare le linee telefoniche e le strade libere per non intralciare i soccorsi.





## ISTITUTO COMPRESIVO SAN LEONE IX SESSA AURUNCA

Via San Leo – 81037 SESSA AURUNCA (CE)  
Ambito CE-11 – Tel. Direzione /Segreteria 0823/937033 - 0823/1766092- Fax 0823/935040  
Codice fiscale:95015570617 - codice univoco UFIQ4Z  
Pec:CEIC8AY008@PEC.ISTRUZIONE.IT  
e-mail: ceic8ay008@istruzione.it  
sito web: www.icsanleone.edu.it

Prot. 3837 del 11/09/2021

### Emergenza Incendio

#### **Emergenza Incendio**

(istruzioni riportate nel cartello "Norme di comportamento in caso di emergenza").


- Segnalare tempestivamente al personale incaricato della gestione dell'emergenza ogni sintomo (presenza di fumo, odore di bruciato, sentore di gas, ecc), che possa preludere al verificarsi di un principio d'incendio.
- Astenersi dall'effettuare interventi diretti sugli impianti e sulle persone.
- Astenersi dall'utilizzare attrezzature antincendio o primo soccorso senza aver ricevuto adeguate istruzioni.

#### **Al segnale di evacuazione:**

- chiudere le finestre e le porte e raggiungere l'uscita seguendo i cartelli indicatori.
- allontanarsi prontamente dai locali senza creare panico, mantenendo la calma ed evitando di correre e di gridare.



- seguire, salvo diversa indicazione del personale incaricato, il percorso di esodo contrassegnato dall'apposita segnaletica o stabilito nel piano di evacuazione.












- se immersi nel fumo respirare cercando di coprire il naso con un fazzoletto (meglio bagnato) o altro; uscire strisciando lungo il pavimento, dove l'aria è meno calda e più respirabile.



- prima di superare una porta chiusa toccarla cautelamente con le mani; se risultasse calda non aprirla.
- se prende fuoco il vestito di una persona cercare di avvolgerla con un altro indumento per evitare che le fiamme raggiungano la testa.
- non saltare dalle finestre.
- dare assistenza ad eventuali visitatori, ospiti e persone disabili.
- se si resta intrappolati dal fuoco, segnalare attraverso una finestra la propria presenza, avendo cura di chiudere le porte tutto intorno (una porta di legno, anche se di tipo normale, può resistere per un certo tempo all'azione del fuoco).
- asportare possibilmente i propri effetti personali (borse, abiti o altro).
- chiudere le porte dei mezzi forti prima di uscire.
- defluire prontamente dai locali evitando di ostacolare l'accesso e l'opera dei soccorritori.
- non usare gli ascensori ma utilizzare solo le scale.
- scendere le scale ordinatamente evitando le risalite.
- non spingere eventuali persone che si muovono lentamente, ma aiutarle ad uscire.
- non allontanarsi, senza autorizzazione, dalle aree di raccolta (luogo sicuro).

### **Come Comportarsi durante un incendio**

	Se possibile cerca di uscire o portati in un luogo sicuro: in questo modo eviterai di respirare fumo e di rimanere coinvolto nell'incendio.
	Se il fumo è nella stanza, filtra l'aria attraverso un panno, meglio se bagnato, e sdraiati sul pavimento: a livello del pavimento l'aria è più respirabile.
	Se il fuoco è fuori dalla porta cerca di sigillare, con stracci possibilmente bagnati, ogni fessura: eviti di far entrare il fumo e permetti alla porta di contenere l'incendio.
	Se abiti in un condominio ricorda che in caso d'incendio non devi mai usare ascensore: l'ascensore potrebbe rimanere bloccato ed intrappolarti al suo interno.
	In luoghi affollati dirigiti verso le uscite di sicurezza più vicine, senza spingere o gridare: le uscite sono realizzate per l'evacuazione rapida di tutte le persone.
	Se avverti un malessere, contatta immediatamente il 118: puoi esserti intossicato respirando i fumi o altre sostanze presenti nell'ambiente.
	Prenditi cura delle persone non autosufficienti e, se puoi, aiutale a mettersi al sicuro: potrebbero non rendersi conto del pericolo.
	Accedi ai locali interessati dall'incendio solamente dopo che questi sono stati raffreddati e ventilati: è indispensabile un'abbondante ventilazione per almeno alcune ore.
	Prima di rientrare nell'appartamento consultati con i vigili del fuoco: potrebbero esserci ancora situazioni di potenziale pericolo.



I prodotti alimentari che sono venuti in contatto con calore o fumo da incendio non sono più da ritenersi commestibili: **potrebbero essere stati alterati e contaminati**